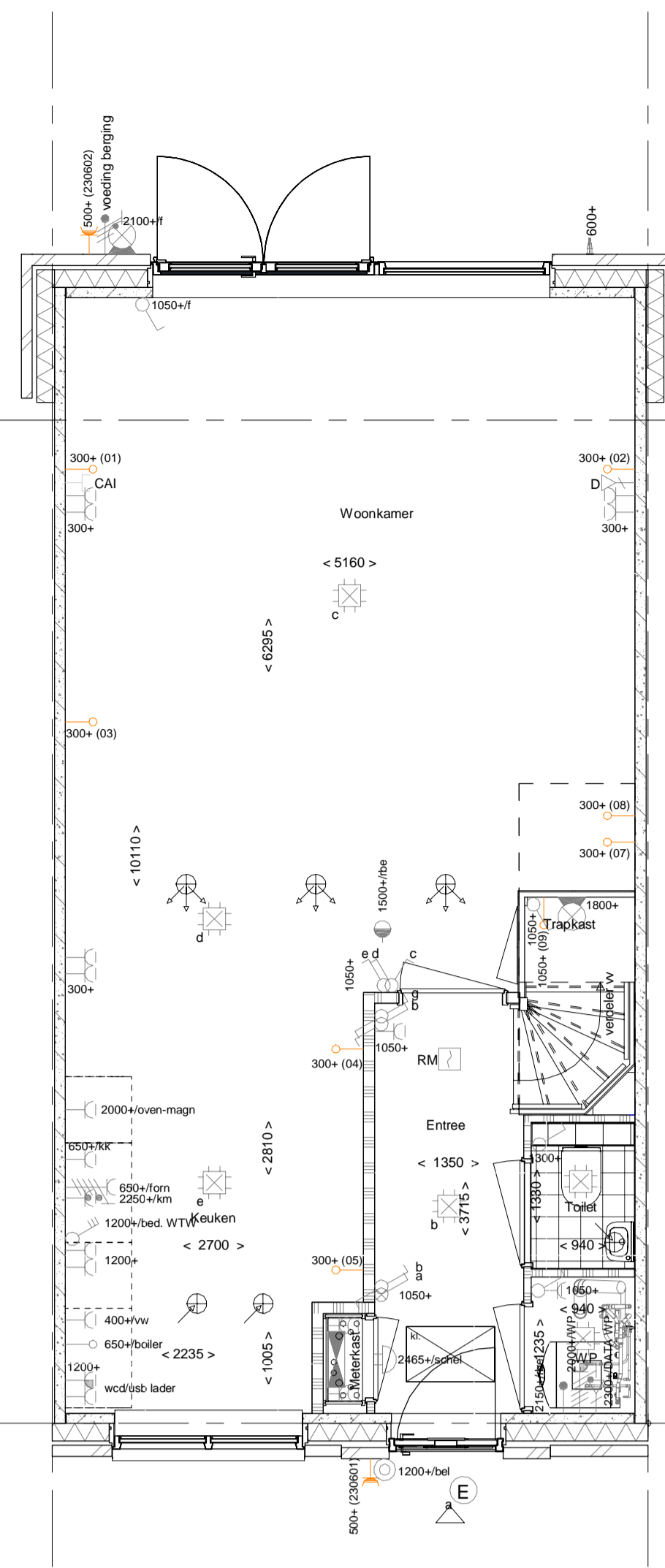
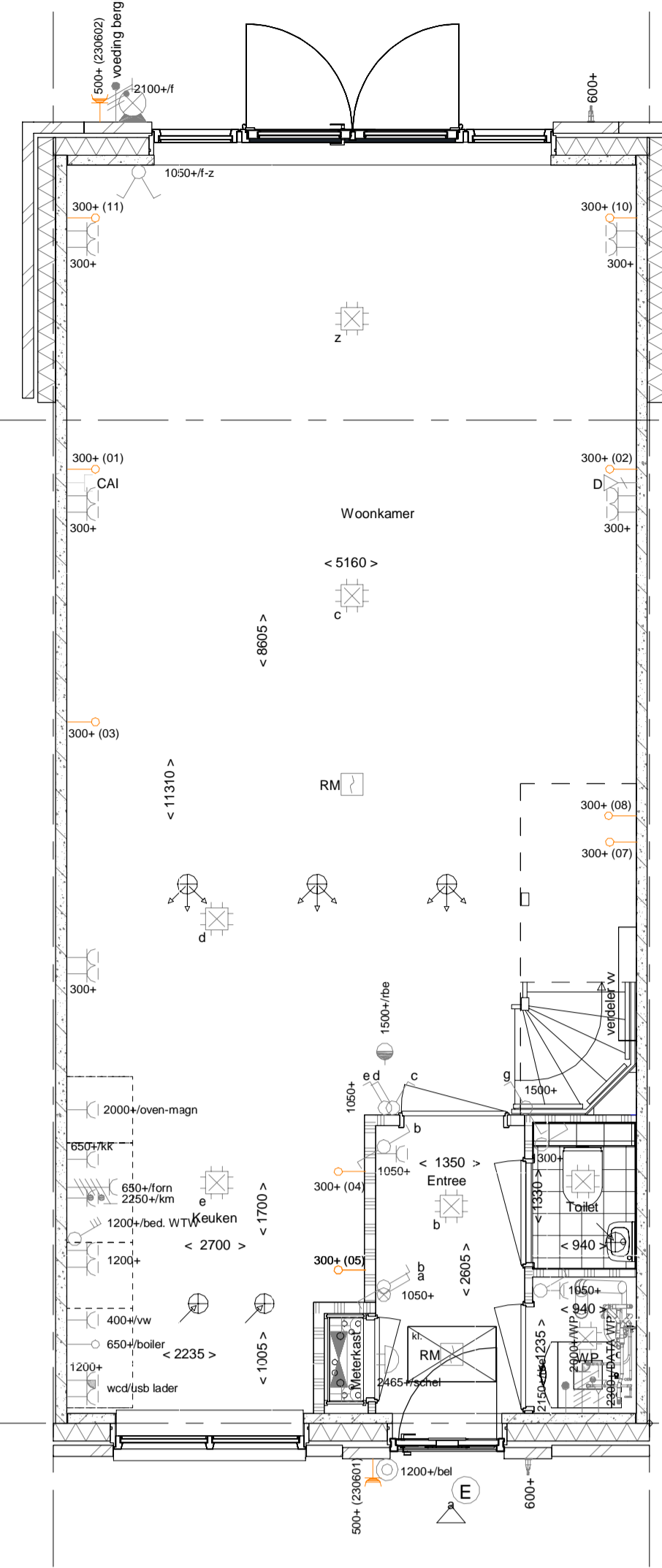


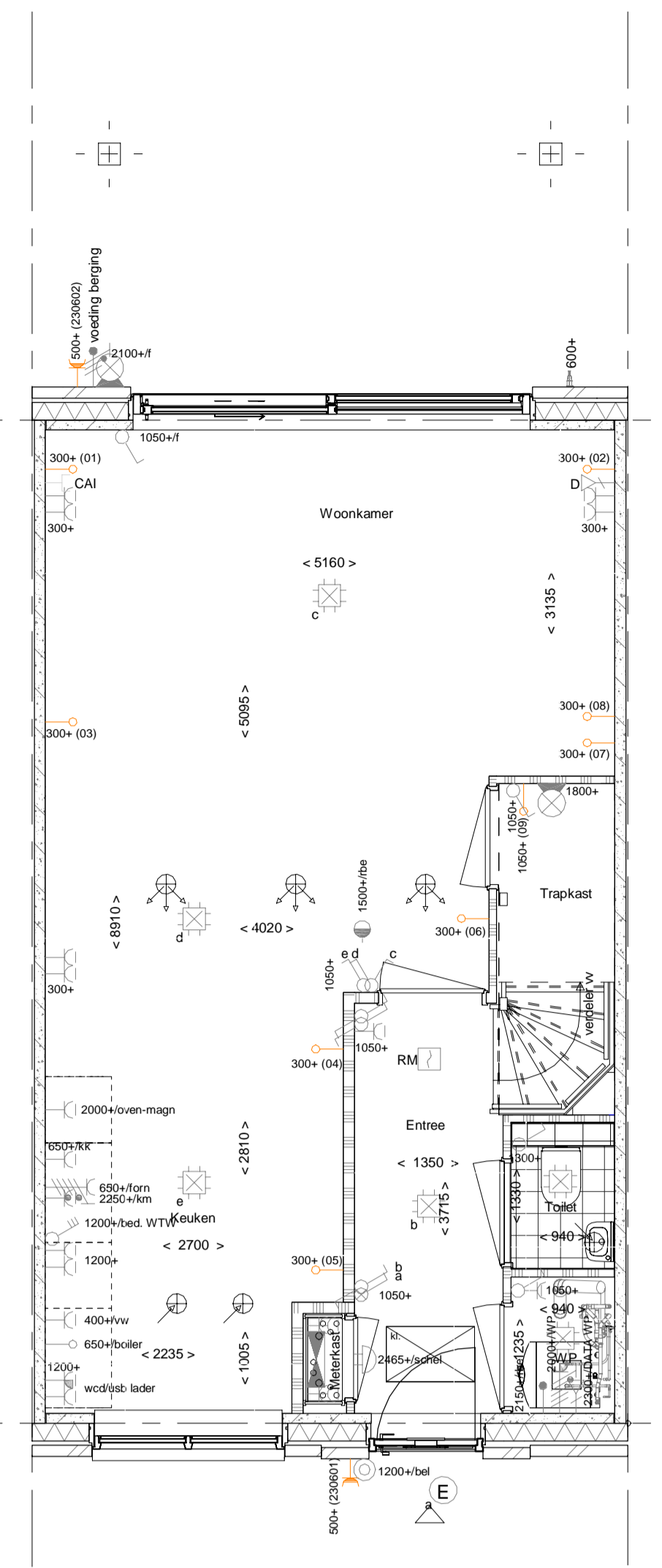
PL0001 - Begane grond in basis uitvoering
AG5001 - Achtergevel in basis uitvoering



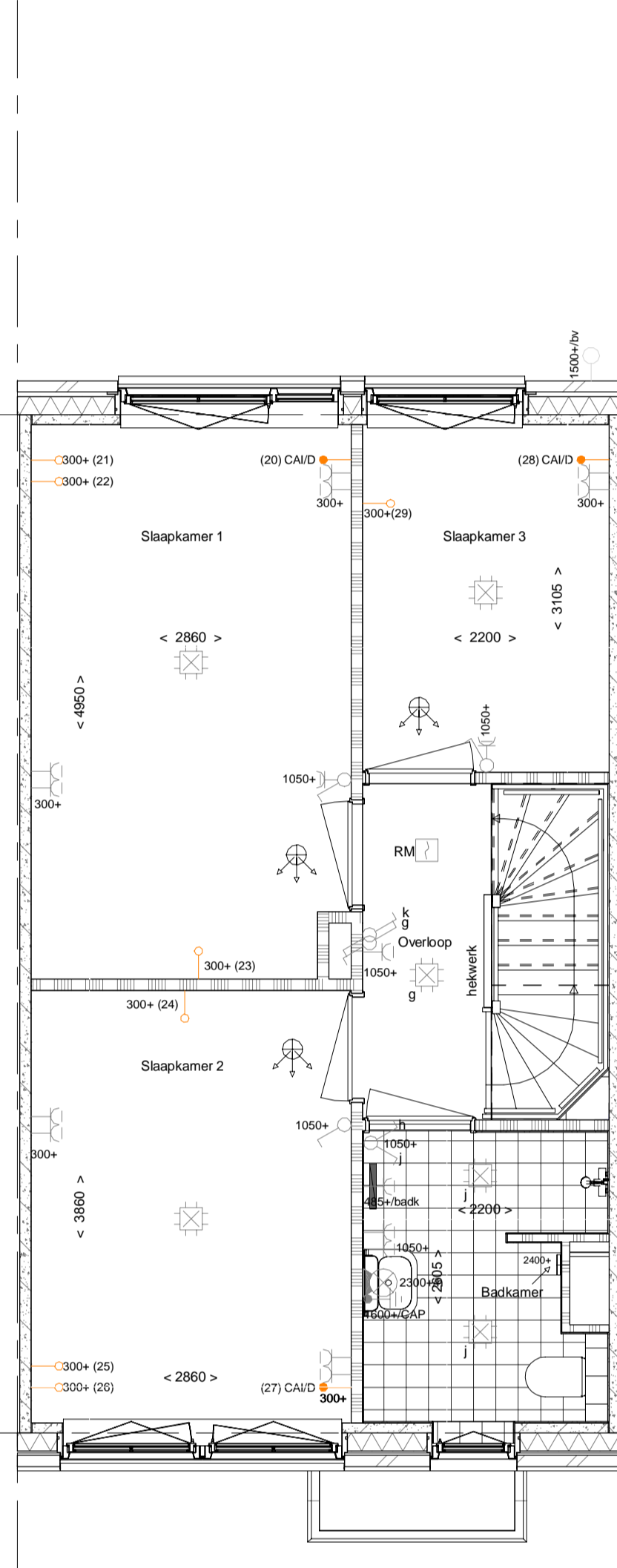
PL0002 - Begane grond met halve trapkast
AB5412 - Aanbouw achtergevel, 1200mm
AG5002 - Achtergevel voorzien van dubbele openslaande deuren met 1 zijlicht



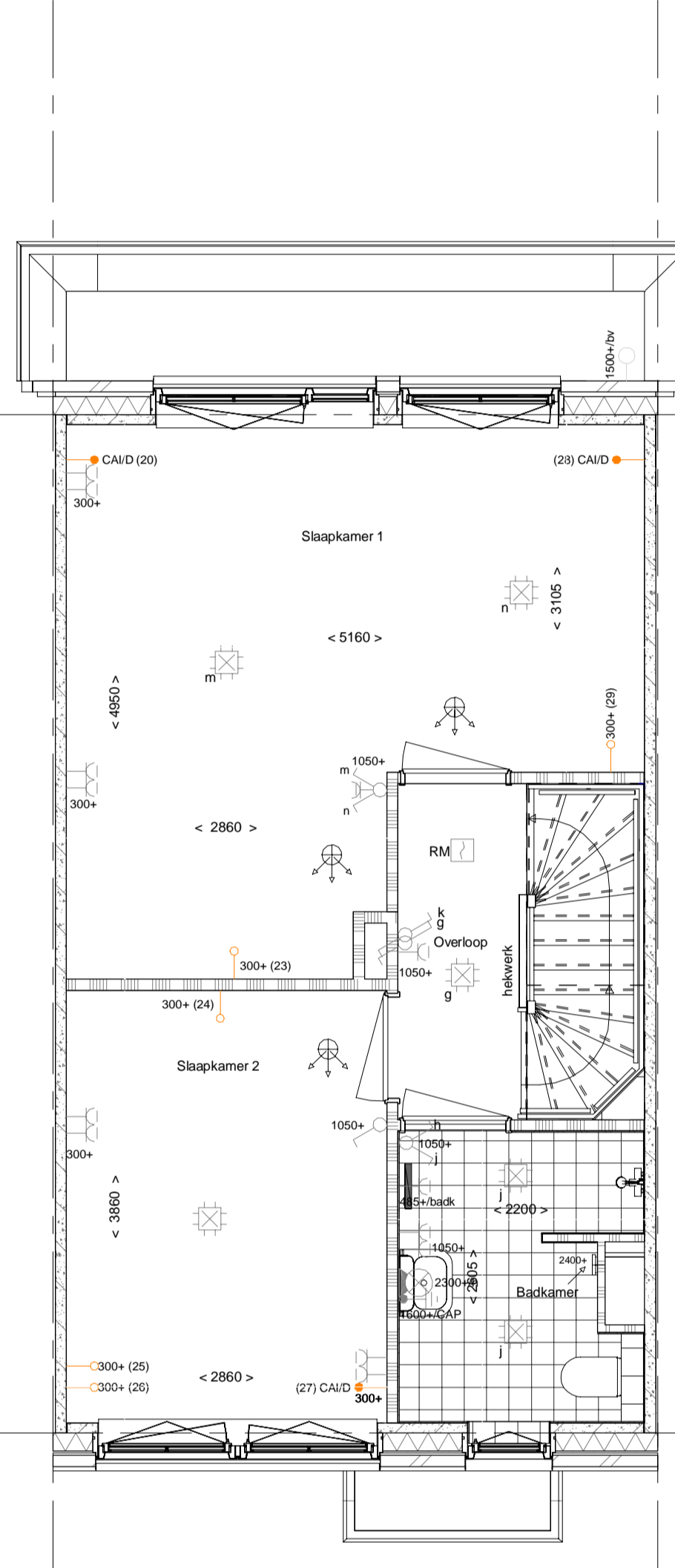
PL0003 - Begane grond met open trap en verplaatst woonkamerdeur
AB5424 - Aanbouw achtergevel, 2400mm
AG5003 - Achtergevel voorzien van dubbele openslaande deuren met 2 zijlichten
205000 - Buitenkraan in de voorgevel



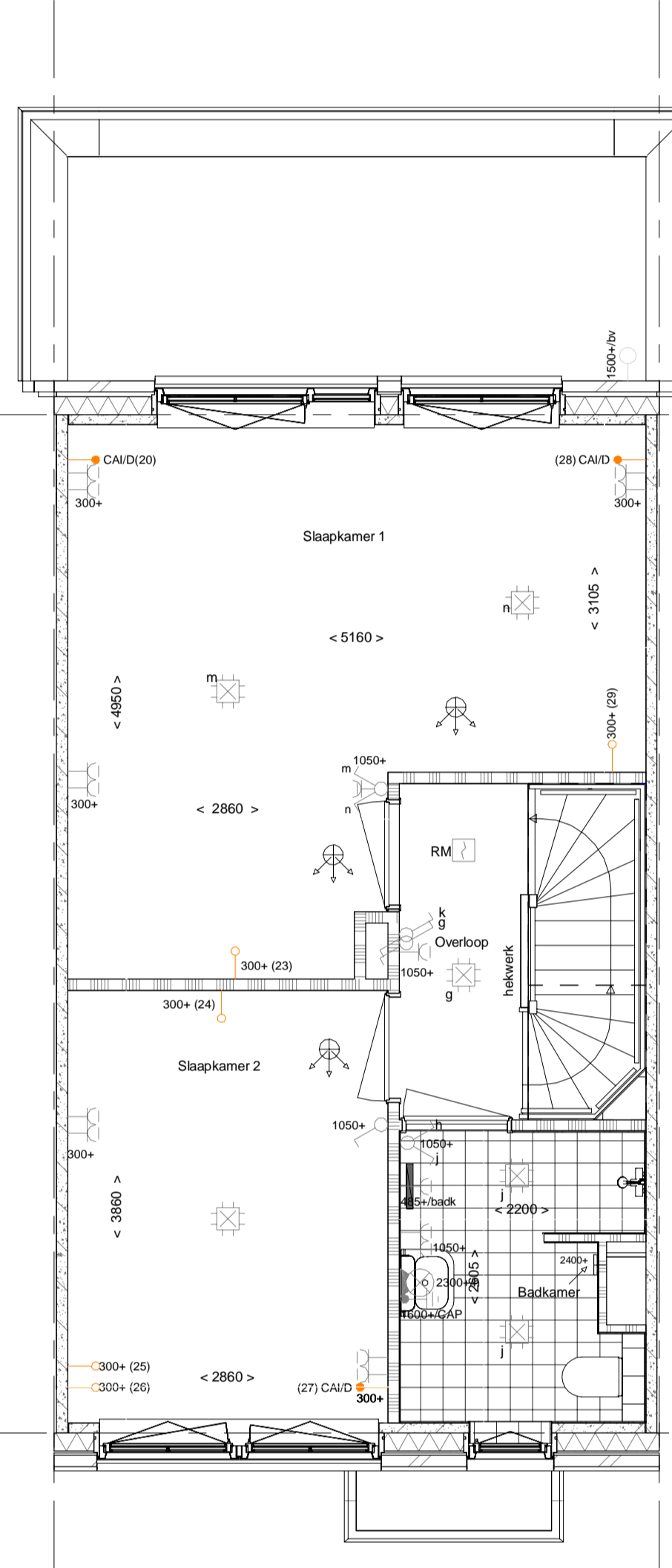
PL0004 - Begane grond met verplaatst woonkamerdeur
AG5004 - Achtergevel voorzien van een schuifpui
AB5499 - Voorziening t.b.v. latere aanbouw, 2400mm



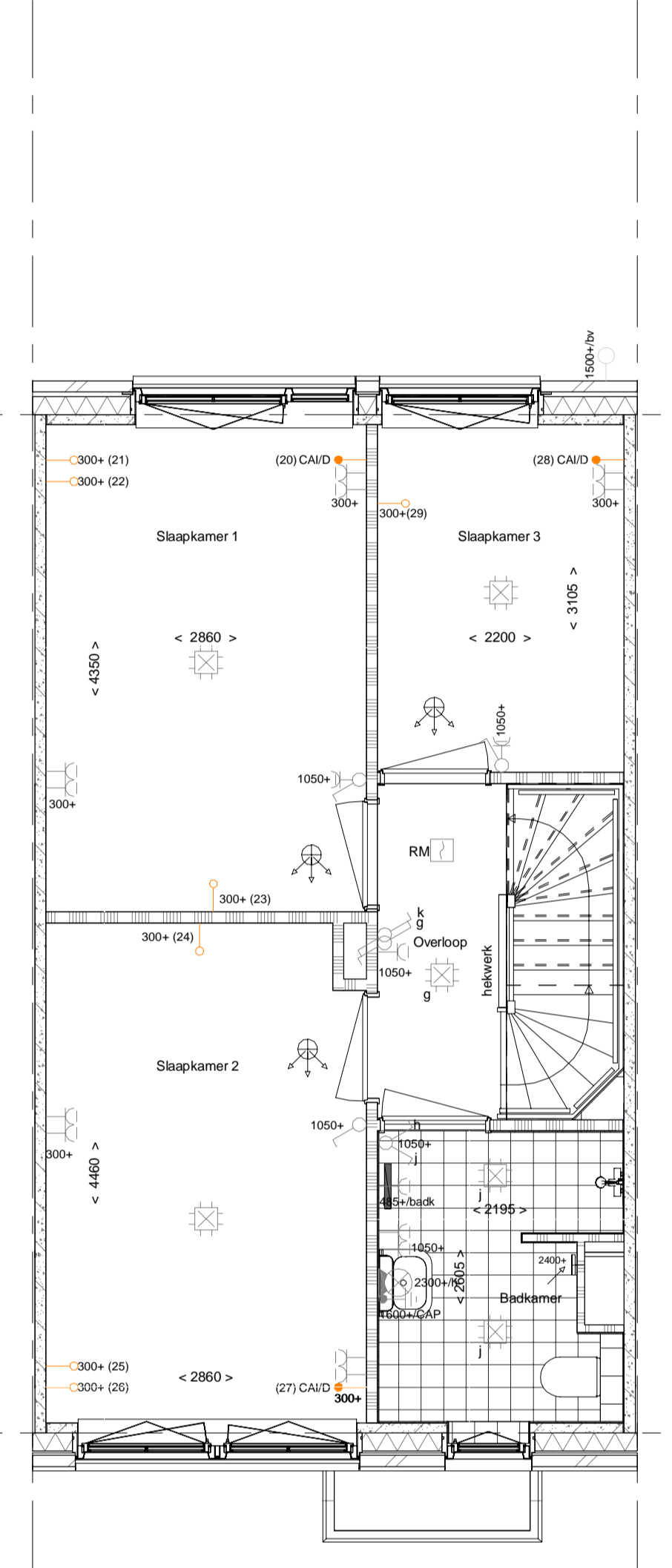
PL0101 - 1e verdieping in basis uitvoering



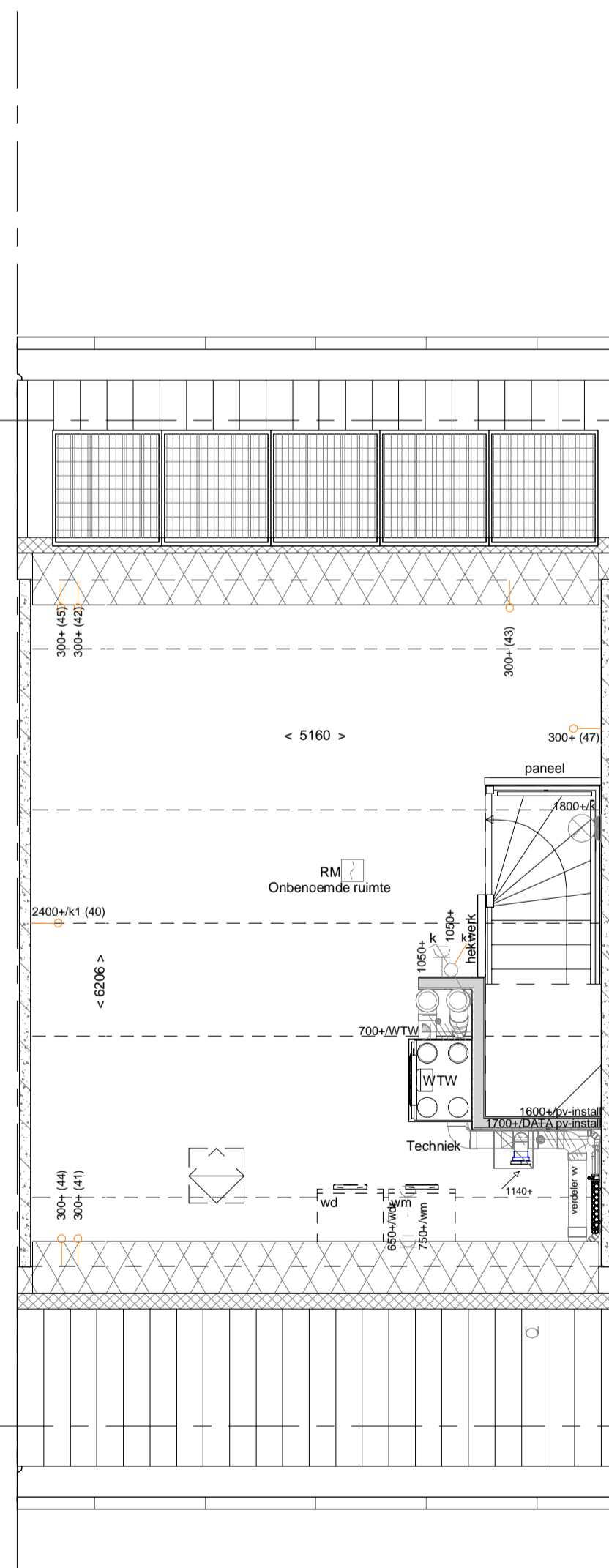
PL0103 - Samenvoegen slaapkamer 1 en 3, waarbij de deur van slaapkamer 3 gehandhaafd blijft (andere draairichting)
TR1250 - Dichte trap van 1e naar 2e verdieping



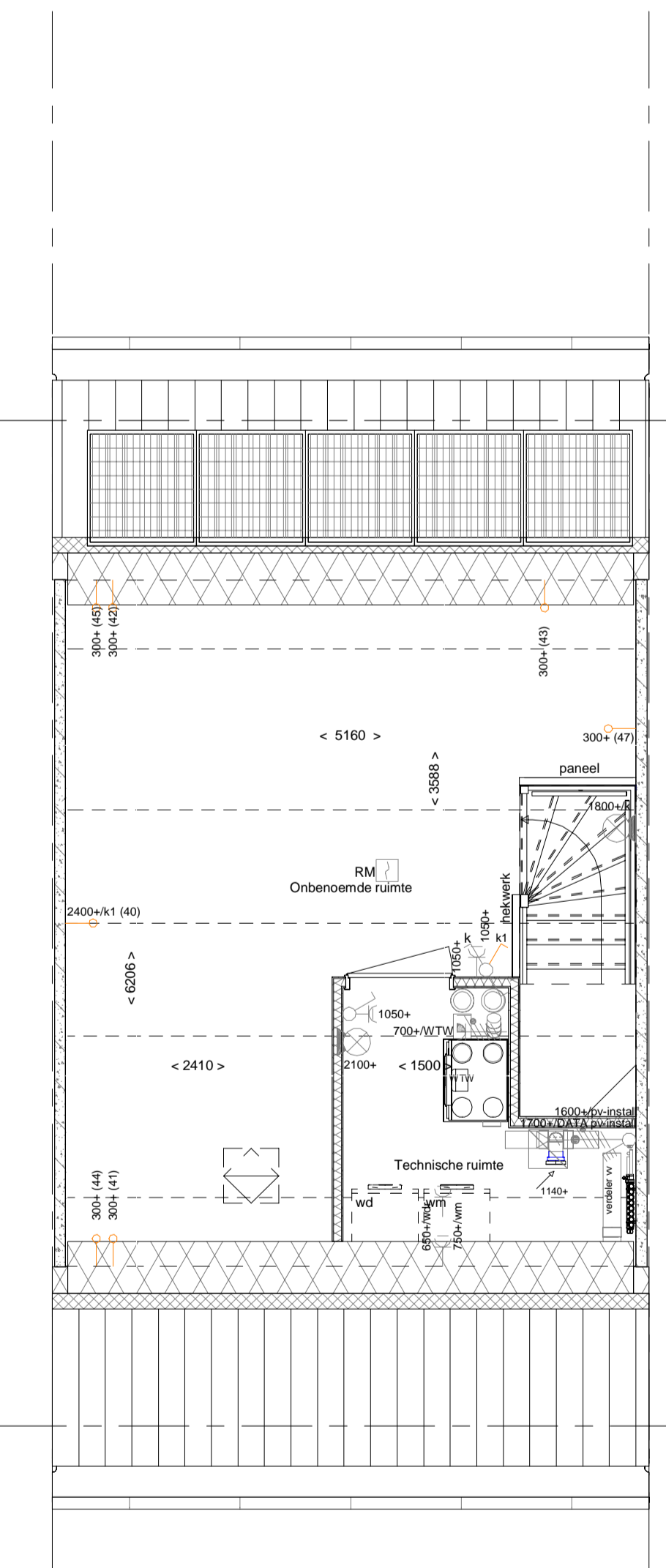
PL0104 - Samenvoegen slaapkamer 1 en 3, waarbij de deur van slaapkamer 1 gehandhaafd blijft



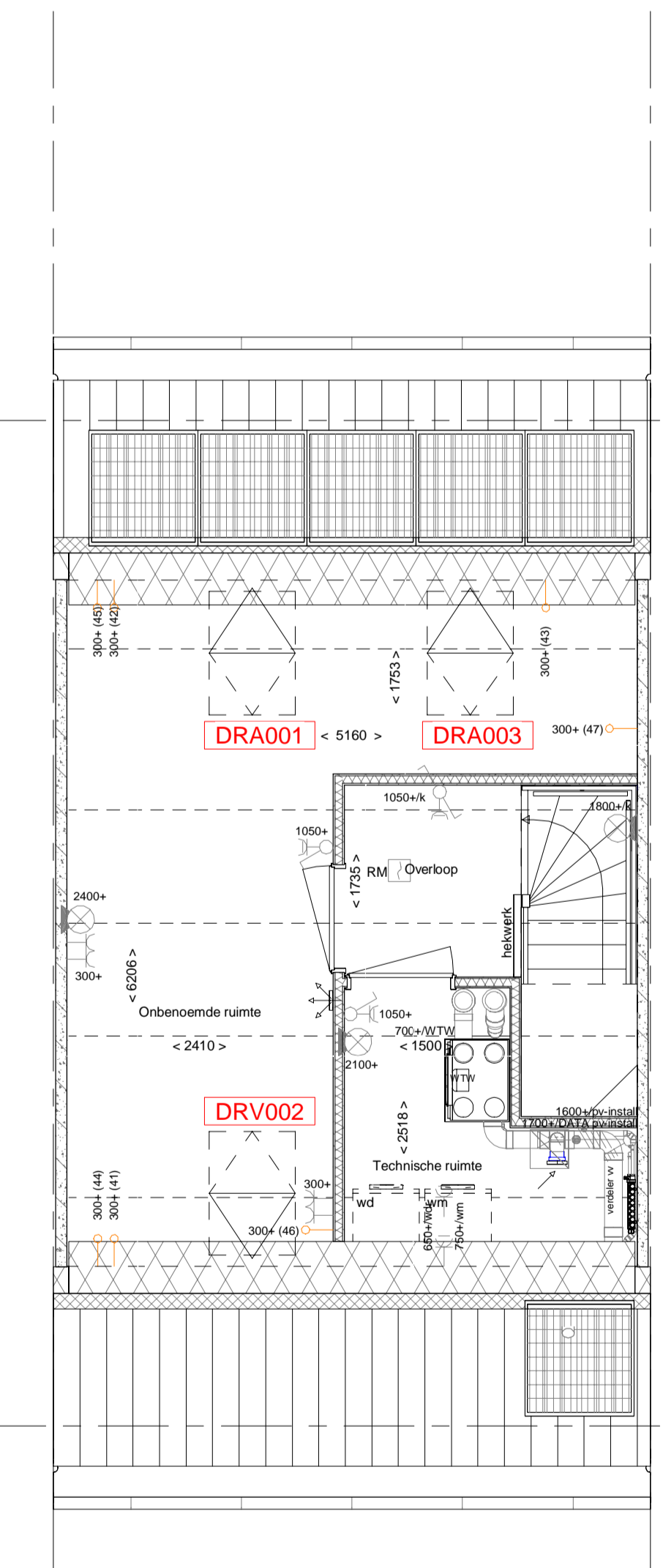
PL0105 - Verplaatst binnenwand tussen slaapkamer 1 en 2 met 600 mm



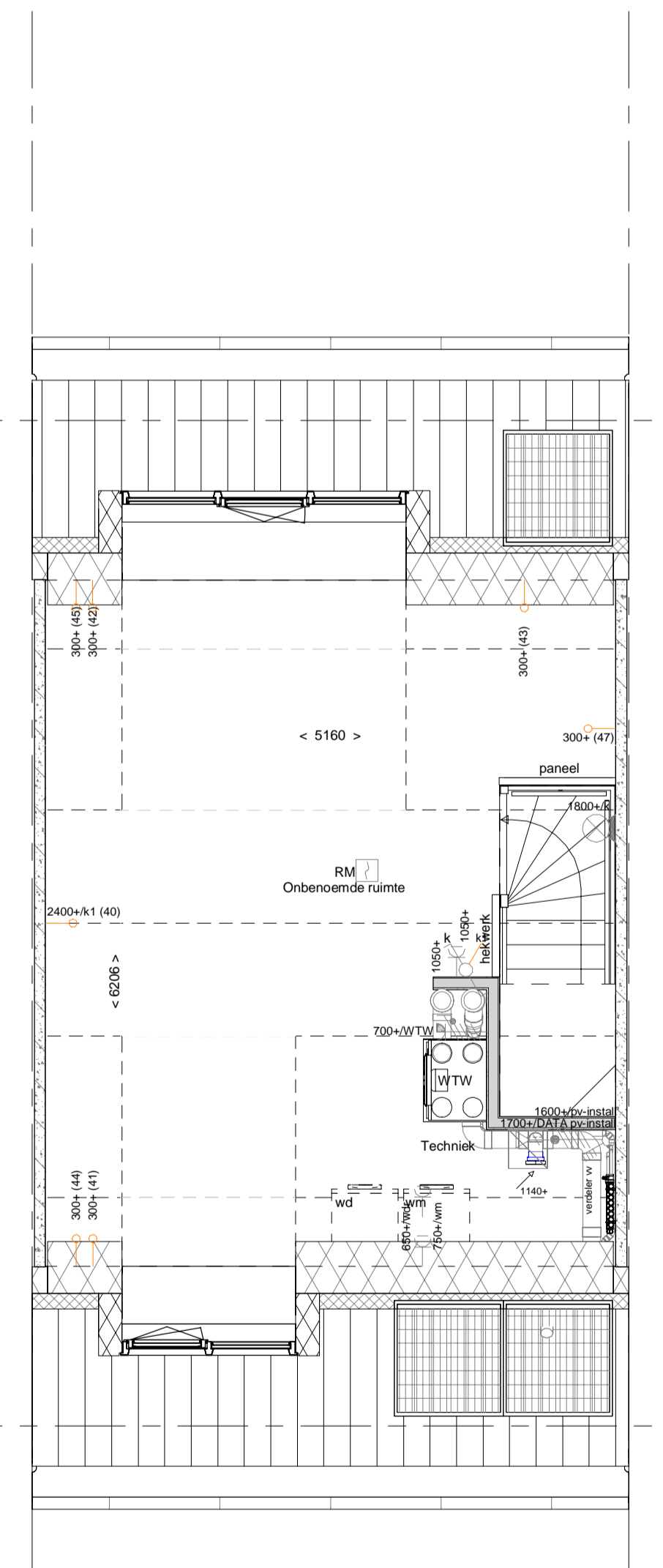
PL0201 - 2e verdieping in basis uitvoering



PL0206 - 2e verdieping met technische ruimte
TR1250 - Dichte trap van 1e naar 2e verdieping



PL0202 - 2e verdieping met 0verloop, technische ruimte en 1 onbenoemde ruimte
DRA001 - Dakraam 780x1400 mm in de achtergevel t.p.v. onbenoemde ruimte (boven slaapkamer 1)
DRV002 - Dakraam 780x1400 mm in de voorgevel t.p.v. onbenoemde ruimte (boven slaapkamer 2), i.p.v. 4-panels dakraam
DRA003 - Dakraam 780x1400 mm in de achtergevel t.p.v. onbenoemde ruimte (boven slaapkamer 3)



DKA301 - Dakkapel achtergevel, afm. 3000x2000 mm (bxh) met overstek
DKV201 - Dakkapel voorgevel, afm. 2000x2000 mm (bxh) met overstek, i.p.v. 4-panels dakraam

ELEKTRISCHE INSTALLATIE

- Aansluitpunt 1 fase, nul en beschermingscontact, pv-install bedraad, niet afgemonteerd (loos in nik)
- Aansluitpunt voeding PV-installatie (indien PV-install aanwezig)
- Aansluitpunt niet bedraad
- Loze leiding wordt bedraad met CAI en UTP kabel, niet afgemonteerd, en op rol in meterkast (pv-niet alleen bedraad met UTP kabel)
- Aansluitpunt TV wordt bedraad met CAI en UTP kabel, afgemonteerd met CAI wandcontactdoos en female stekkerke in meterkast
- Aansluitpunt DATA wordt bedraad met CAI en UTP kabel, afgemonteerd met RJ45 wandcontactdoos en RJ45 stekkerke in meterkast (afgemonteerd DATA indien PV-install aanwezig)
- Armatuur met invoegpunt aan buitenzijde, op wand
- Bel
- Centraal aanspunt
- Centraalkaats tbv verlichting
- Drankknop
- Enkeelpolige schakelaar met wandcontactdoos, verhoogde aanrakingsveiligheid
- Aansluitpunt tbv armatuur op wand
- Rookmelder, optisch op lichtbet conform NEN 2555
- Schakelaar, 1-polig
- Schakelaar, 1-polig, met ingebouwde signaalamp, scene schakelaar "ALLES UIT" free@home
- Schakelaar, serie
- Schakelaar, wissel
- Schakelaar, wissel-2-voudige uitvoering
- Schakelaar, wissel-1-enkelvoudig
- Schakelaar, wissel-3-standen tbv bediening ventilatie
- Slinging naar wap (tota)
- Buitenvoeler (N-NO zijde schaduwrijk)
- Verdeelinrichting
- Wandcontactdoos 1-voudig met beschermingscontact, verhoogde aanrakingsveiligheid
- Wandcontactdoos 1-voudig met beschermingscontact, waterdicht
- Wandcontactdoos 2-voudig met beschermingscontact, verticaal, verhoogde aanrakingsveiligheid
- Wandcontactdoos 2-voudig met beschermingscontact, horizontaal, verhoogde aanrakingsveiligheid
- Wandcontactdoos met wissel-schakelaar, verhoogde aanrakingsveiligheid
- Wandcontactdoos, perfix, 2x330V tbv foris
- Wandcontactdoos, perfix, mv 230V, WP 400V

CENTRALE VERWARMING- EN WATERINSTALLATIE

- hwa o hermeswaterfioor voor poelies zie blokoverzicht
- bullekrans voorstrij
- opstelplaats warmtepomp (WP)
- opstelplaats expansievat

VENTILATIE INSTALLATIE

- opstelplaats gebalanceerde ventilatie (WTV)
- afzuigpunt mechanische ventilatie plafond
- afzuigpunt mechanische ventilatie wand
- opstelplaats verdeler-voorverwarming
- verwarmingselement in badkamer
- elektrisch
- natuurlijk ventilatiepunt
- afzuigpunt dak-ventilator
- toevoerpunt mechanische ventilatie plafond
- toevoerpunt mechanische ventilatie wand

BOUWKUNDIG RENVOOI

- Kruisvlak
- Entree symbool
- bedragswanden
- langisgevel 90 mm
- koppigvel en woningscheidende wanden 100 mm
- isolatie 160 mm
- metbeldwerk 100 mm
- gietbeton 70-100 mm
- ongisoleerde metalstulwand 100 mm
- getisoleerde metalstulwand 100 mm
- HSB-wand, 118mm
- dakpakket
- ribbetvloer 350 mm
- betonvloer 200 mm
- dakvloer 70 mm
- wandtopgevel wigs. technische omschrijving

OPSTELPLAATS

- wm = wasmachine
- wel = wasdroger

Bi de keuze van een dakkapel en/of dakraam kunnen er zonnepanelen in andere positities dan de basis worden geplaatst. Dit is afhankelijk van de gekozen optie combinaties. Tevens kan het gebeuren dat de EPC 0.0 niet meer wordt gehaald.

Bouwnummers 104 t/m 107

Wijziging nr.	Wijziging datum	Wijziging omschrijving
		<p>Projectnaam: Land van Dico - Fase 2</p> <p>Projectlocatie: Uden</p> <p>Projectnr.: G.104188_11646</p> <p>Opdrachtgever: Heijmans Vastgoed BV</p> <p>Architect: Omni Architecten</p> <p>Projectfase: Verkooptekening</p> <p>Onderwerp: Plattegrond opties B01_54_LK</p>



Opdracht: AG
Schaal: 1:50
Datum: 15-11-2019
Gebruik: WK

Planafst.: 171
Dato: 15-11-2019
Scale: 1:50
Drawn: KWK

VK-1.920